

*La Legislatura de la Provincia de Tierra del Fuego,  
Antártida e Islas del Atlántico Sur  
República Argentina*

SANCIÓN CON FUERZA DE LEY:

**Artículo 1º.-** Apruébase el Presupuesto de Gastos y Cálculo de Recursos para el Ejercicio 2013 del Instituto Provincial Autárquico Unificado de Seguridad Social (IPAUSS), de acuerdo a los Anexos I, II, III IV, V, VI, VII, VIII y IX, los cuales forman parte integrante de la presente:

	PREVISIONAL	ASISTENCIAL	TOTAL
CONCEPTO	(en pesos)	(en pesos)	
Recursos Totales	1.133.357.258,84	382.377.252,47	1.515.734.511
Gastos Totales	-1.133.357.258,84	-382.377.252,47	-1.515.734.511
Dif.	0	0	0

**Artículo 2º.-** Sustitúyese el inciso a) del artículo 11 de la Ley territorial 442, por el siguiente:

" a) La contribución mensual obligatoria equivalente al SIETE POR CIENTO (7%) por parte del empleador."

**Artículo 3º.-** Sustitúyese el artículo 8º de la Ley provincial 561, por el siguiente:

"Artículo 8º.- Los aportes personales y las contribuciones a cargo de los empleadores, serán obligatorios y equivalentes a un porcentaje de la remuneración determinada de conformidad con las normas de esta ley.

Los aportes personales serán del TRECE POR CIENTO (13%), y las contribuciones patronales no podrán ser inferiores al CATORCE POR CIENTO (14%) en el ejercicio 2013, al QUINCE POR CIENTO (15%) en el ejercicio 2014 y al DIECISEIS POR CIENTO (16%) en el ejercicio 2015.

El pago de los aportes y contribuciones será obligatorio únicamente respecto al personal que tuviera la edad de dieciséis (16) años y más, y se realizará sobre el total de la remuneración determinada, sin existir monto máximo."

4

*Provincia de Tierra del Fuego,  
Antártida e Islas del Atlántico Sur  
República Argentina  
Poder Legislativo*

**Artículo 4º.-** Las modificaciones establecidas en los artículos 2º y 3º de la presente serán efectivas a partir del devengamiento de los haberes correspondientes al mes de agosto de 2013.

**Artículo 5º.-** Deróganse el inciso 1 del artículo 24 de la Ley provincial 616 y al artículo 23 de la Ley provincial 841.

**Artículo 6º.-** Comuníquese al Poder Ejecutivo.


**DADA EN SESIÓN ORDINARIA DEL DÍA 22 DE AGOSTO DE 2013.**

  
**Pablo GONZALEZ**  
Secretario Legislativo  
Poder Legislativo

  
**C.P. Damián LÖFFLER**  
Vice-Presidente 2º  
a cargo de la Presidencia  
Poder Legislativo

SECRETARÍA LEGISLATIVA  
TIERRA DEL FUEGO  
U. S. J. U. A. I. A. 10 SET. 2013

9 4 7



ANEXO I - LEY

REGISTRADO BAJO EL Nº 947

RECURSOS - CLASIFICACION ECONOMICA  
(En Pesos Corrientes)

CONCEPTO	PREVISIONAL	ASISTENCIAL	PRESUPUESTO
<b>11. RECURSOS</b>			
<b>11.1. INGRESOS CORRIENTES</b>	<b>\$ 823.056.697,60</b>	<b>\$ 362.906.023,77</b>	<b>\$ 1.185.962.721,37</b>
11.1.1. INGRESOS TRIBUTARIOS	\$ 903.741,66	\$ -	\$ 903.741,66
11.1.1.3. De Origen Nacional	\$ 903.741,66	\$ -	\$ 903.741,66
11.1.1.3.1. Valor Agregado Ley 23.966 Seg. Social	1,00 \$ 903.741,66	\$ -	\$ 903.741,66
11.1.2. CONTRIBUCIONES A LA SEGURIDAD SOCIAL	\$ 812.543.874,40	\$ 350.482.917,57	\$ 1.163.026.791,97
11.1.2.01. Contribuciones al Sistema Previsional	\$ 812.543.874,40	\$ -	\$ 812.543.874,40
11.1.2.1.1. Aporte Personal 13 %	1,00 \$ 423.037.684,72	\$ -	\$ 423.037.684,72
11.1.2.1.2. Contribución Patronal 11 %	1,00 \$ 386.513.636,55	\$ -	\$ 386.513.636,55
11.1.2.1.3. Veteranos	1,00 \$ 2.992.553,13	\$ -	\$ 2.992.553,13
11.1.2.02. Contribuciones a la Obra Social	\$ -	\$ 350.482.917,57	\$ 350.482.917,57
11.1.2.2.1. Aporte Personal 3%	1,00 \$ -	\$ 125.421.300,95	\$ 125.421.300,95
11.1.2.2.2. Contribución Patronal 9 %	1,00 \$ -	\$ 223.362.648,62	\$ 223.362.648,62
11.1.2.2.3. Aporte Familiar a Cargo 1,5 %	1,00 \$ -	\$ 1.698.968,00	\$ 1.698.968,00
11.1.3. INGRESOS NO TRIBUTARIOS	\$ 531.868,18	\$ 103.209,43	\$ 635.077,61
11.1.3.4. Otros No tributarios	1,00 \$ 531.868,18	\$ 103.209,43	\$ 635.077,61
11.1.3.4.01. Otros Previsionales	1,00 \$ 531.868,18	\$ -	\$ 531.868,18
11.1.3.4.02. Otros Asistenciales	1,00 \$ -	\$ 103.209,43	\$ 103.209,43
11.1.5. INGRESO DE OPERACIONES	\$ -	\$ 12.319.896,77	\$ 12.319.896,77
11.1.5.1. Venta Bruta	\$ -	\$ 12.319.896,77	\$ 12.319.896,77
11.1.5.1.1. Ingreso por Servicios Asistenciales en efectivo	\$ -	\$ 2.311.210,27	\$ 2.311.210,27
11.1.5.1.1.01. Ingreso de Servicios Farmacia Ushuaia en efectivo	1,00 \$ -	\$ 1.131.889,29	\$ 1.131.889,29
11.1.5.1.1.02. Ingreso de Servicios Farmacia Rio Grande en efectivo	1,00 \$ -	\$ 772.031,67	\$ 772.031,67
11.1.5.1.1.03. Ingreso de Servicios Optica Ushuaia en efectivo	1,00 \$ -	\$ 330.768,00	\$ 330.768,00
11.1.5.1.1.04. Ingreso de Servicios Optica Rio Grande en efectivo	1,00 \$ -	\$ 2.854,29	\$ 2.854,29
11.1.5.1.1.05. Ingreso de Servicios Odontologia Ushuaia en efectivo	1,00 \$ -	\$ 51.313,54	\$ 51.313,54
11.1.5.1.1.06. Ingreso por Venta de Ordenes de consulta y/o practica	1,00 \$ -	\$ -	\$ -
11.1.5.1.1.07. Ingreso por Coseguros en efectivo	1,00 \$ -	\$ 22.353,48	\$ 22.353,48
11.1.5.1.2. Recupero de servicios Asistenciales por Descuent	1,00 \$ -	\$ 4.230.644,40	\$ 4.230.644,40
11.1.5.1.3. Ingresos por Servicios Asistenciales por Tarjeta de Cre	\$ -	\$ 2.137.270,35	\$ 2.137.270,35
11.1.5.1.3.01. ACREDITAC. MASTERC/MAESTRO	1,00 \$ -	\$ 953.391,89	\$ 953.391,89
11.1.5.1.3.02. ACREDITAC. VISA/ELECTRON	1,00 \$ -	\$ 829.319,95	\$ 829.319,95
11.1.5.1.3.03. ACREDITAC. T.D.F.	1,00 \$ -	\$ 39.182,13	\$ 39.182,13
11.1.5.1.3.04. ACREDITAC. TARJETA FUEGUINA	1,00 \$ -	\$ -	\$ -
11.1.5.1.3.05. ACREDITAC. TARJETA NARANJA	1,00 \$ -	\$ 271.880,42	\$ 271.880,42
11.1.5.1.3.06. ACREDITAC. AMERICAN EXPRESS	1,00 \$ -	\$ 43.495,97	\$ 43.495,97
11.1.5.1.3.07. ACREDITAC. Otras Tarjetas	1,00 \$ -	\$ -	\$ -
11.1.5.1.4. Ingresos por Servicios Asistenciales al Gobierno de la Pi	\$ -	\$ 3.445.638,58	\$ 3.445.638,58
11.1.5.1.4.01. Facturación RUPE	1,00 \$ -	\$ 2.410.296,30	\$ 2.410.296,30
11.1.5.1.4.02. Ministerio de Salud	1,00 \$ -	\$ -	\$ -
11.1.5.1.4.03. Facturación a Secretaría de Seguridad	1,00 \$ -	\$ -	\$ -
11.1.5.1.4.04. Facturación por Accidente de trabajo	1,00 \$ -	\$ -	\$ -
11.1.5.1.4.05. Facturación Club de Leones (Óptica)	1,00 \$ -	\$ -	\$ -
11.1.5.1.4.06. Facturación PROFE	1,00 \$ -	\$ -	\$ -
11.1.5.1.4.07. Otras Facturaciones	1,00 \$ -	\$ 1.035.342,28	\$ 1.035.342,28
11.1.5.1.5. Recupero de servicios Asistenciales al centro de Jubilad	\$ -	\$ 141.328,13	\$ 141.328,13
11.1.5.1.5.01. Recupero de servicios asistenciales al centro de Jubila	1,00 \$ -	\$ 42.461,47	\$ 42.461,47
11.1.5.1.5.02. Recupero de servicios asistenciales al centro de Jubila	1,00 \$ -	\$ 98.866,66	\$ 98.866,66
11.1.5.1.6. Ingresos por Servicios Asistenciales a Otras Obra	1,00 \$ -	\$ 53.805,03	\$ 53.805,03
11.1.6. RENTA DE LA PROPIEDAD	\$ 9.077.213,36	\$ -	\$ 9.077.213,36
11.1.6.1. Intereses	\$ 9.077.213,36	\$ -	\$ 9.077.213,36
11.1.6.1.1. Intereses por Préstamos Afiliados	\$ -	\$ -	\$ -
11.1.6.1.1.01. Intereses por Préstamos Personales	1,00 \$ -	\$ -	\$ -
11.1.6.1.1.02. Intereses por Préstamos Personales Ordinarios Opera	1,00 \$ -	\$ -	\$ -
11.1.6.1.1.03. Intereses por Préstamos Personales de Excepción Opi	1,00 \$ -	\$ -	\$ -
11.1.6.1.1.04. Intereses por Préstamos Personales de Excepción Opi	1,00 \$ -	\$ -	\$ -
11.1.6.1.1.05. Intereses por Otros Prestamos	1,00 \$ -	\$ -	\$ -
11.1.6.1.2. Intereses por Prestamos a Instituciones	\$ 432.126,20	\$ -	\$ 432.126,20
11.1.6.1.2.1. Intereses por Prestamo Dir. Pcial. De Energia	1,00 \$ -	\$ -	\$ -
11.1.6.1.2.2. Intereses por Prestamo Dir. Pcial. De Puertos	1,00 \$ -	\$ -	\$ -
11.1.6.1.2.3. Prestamos Garantizados	\$ 432.126,20	\$ -	\$ 432.126,20
11.1.6.1.2.3.1. Interés Bono Garantizado BOGAR 2018	1,00 \$ 432.126,20	\$ -	\$ 432.126,20
11.1.6.1.2.3.2. Préstamos Garantizados PG. TF Bt 05	1,00 \$ -	\$ -	\$ -
11.1.6.1.2.3.3. Préstamos Garantizados PG TF Bt 06	1,00 \$ -	\$ -	\$ -
11.1.6.1.2.3.4. Préstamos Garantizados PG TF PRO 1 Previsional	1,00 \$ -	\$ -	\$ -
11.1.6.1.2.3.5. Préstamos Garantizados PG TF PRO 1 Asistencial	1,00 \$ -	\$ -	\$ -
11.1.6.1.2.3.6. Préstamos Garantizados PG TV PRO2	1,00 \$ -	\$ -	\$ -
11.1.6.1.2.3.7. Bono Par \$	1,00 \$ -	\$ -	\$ -
11.1.6.1.2.3.8. Bono Par USD	1,00 \$ -	\$ -	\$ -
11.1.6.1.2.3.9. Bocon Prev. 3° - Pre 5	1,00 \$ -	\$ -	\$ -
11.1.6.1.3. Interes por Deposito	\$ 7.685.087,17	\$ -	\$ 7.685.087,17
11.1.6.1.3.01. Interes de Plazo Fijo	1,00 \$ 7.685.087,17	\$ -	\$ 7.685.087,17
11.1.6.1.3.02. Interés por Caja de Ahorro	1,00 \$ -	\$ -	\$ -
11.1.6.1.3.03. Otros Interes por Depositos	1,00 \$ -	\$ -	\$ -



**ANEXO I - LEY REGISTRADO BAJO EL N° 947**

**RECURSOS - CLASIFICACION ECONOMICA  
(En Pesos Corrientes)**

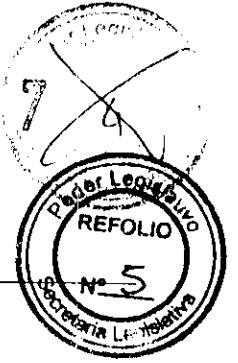
CONCEPTO	PREVISIONAL	ASISTENCIAL	PRESUPUESTO
11.1.6.1.4. Otros Intereses			
11.1.6.1.4.01 Intereses por aportes y contribuciones	1,00	\$ -	\$ -
11.1.6.1.4.02 Intereses Canon Hotel Las Lengas	1,00	\$ -	\$ -
11.1.6.1.4.03 Otros Intereses	1,00	\$ -	\$ -
11.1.6.3. Arrendamiento de Tierras y Terrenos	\$ 960.000,00	\$ -	\$ 960.000,00
11.1.6.3.1 Renta por alquiler de activos fijos	\$ 960.000,00	\$ -	\$ 960.000,00
11.1.6.3.1.01 Canon Hotel Las Lengas	1,00	\$ 960.000,00	\$ 960.000,00
11.1.6.3.1.02 Local de San Martín 657	1,00	\$ -	\$ -
11.1.6.3.1.03 Local de San Martín 663	1,00	\$ -	\$ -
11.1.6.3.1.04 Otros Alquileres	1,00	\$ -	\$ -
<b>1.3. FUENTES FINANCIERAS</b>	<b>\$ 310.300.561,24</b>	<b>\$ 19.471.228,70</b>	<b>\$ 329.771.789,94</b>
1.3.1. Disminución de la Inversión Financiera	\$ 310.300.561,24	\$ 19.471.228,70	\$ 329.771.789,94
1.3.1.2. Recuperación de Prestamos de Corto Plazo	\$ 144.591,79	\$ -	\$ 144.591,79
1.3.1.2.1. Del Sector Privado	\$ 144.591,79	\$ -	\$ 144.591,79
1.3.1.2.1.1 Recupero de Préstamos Personales	1,00	\$ 144.591,79	\$ 144.591,79
1.3.1.2.1.2 Recupero de por Préstamos Personales Ordinarios Operatoria 379			
1.3.1.2.1.3 Recupero de Préstamos Personales de Excepción Operatoria		\$ -	\$ -
1.3.1.2.1.4 Recupero de Préstamos Personales de Excepción Operatoria 27		\$ -	\$ -
1.3.1.2.1.5 Recupero de Otros Prestamos		\$ -	\$ -
1.3.1.2.1.6 Recupero de Débitos Gastos		\$ -	\$ -
1.3.1.2.1.6.01 Recupero de Débitos UGP San Jorge			
1.3.1.2.1.6.02 Recupero de Débitos UGP Cemep			
1.3.1.2.1.6.03 Recupero de Débitos UGP Visitar			
1.3.1.2.2. Del Sector Público	\$ -	\$ -	\$ -
1.3.1.2.2.3 De las Provincias y Municipios	\$ -	\$ -	\$ -
1.3.1.2.2.3.1 Recupero de Préstamo Dir. Pcial. Energía	1,00	\$ -	\$ -
1.3.1.2.2.3.2 Recupero de Préstamo Dir. Pcial. Puerto	1,00	\$ -	\$ -
1.3.1.2.2.3.3. Recupero por Facturación			
1.3.1.2.2.3.3.01 Recupero del Descuento de Haberes, realizado por E	1,00	\$ -	\$ -
1.3.1.2.2.3.3.02 Facturación al Gobierno de la Provincia de Tierra del F	1,00	\$ -	\$ -
1.3.1.2.2.3.3.03 Facturación al Centro de Jubilados Akainik	1,00	\$ -	\$ -
1.3.1.2.2.3.3.04 Facturación a la Subsecretaría de Trabajo	1,00	\$ -	\$ -
1.3.1.2.2.3.3.05 Facturación a Otras Obras Sociales	1,00	\$ -	\$ -
1.3.1.2.2.3.3.07 Facturación por otros conceptos	1,00	\$ -	\$ -
1.3.1.4. Disminución de Otros Activos Financieros	\$ 310.001.378,83	\$ 19.471.228,70	\$ 329.472.607,53
1.3.1.4.1. Disminución de Disponibilidades	\$ 78.299.504,40	\$ -	\$ 78.299.504,40
1.3.1.4.1.1. Disminución de Caja y Bancos	1,00	\$ -	\$ -
1.3.1.4.1.2. Diminución de inversiones financieras temporarias	1,00	\$ 78.299.504,40	\$ 78.299.504,40
1.3.1.4.1.3. Créditos Incobrables	1,00	\$ -	\$ -
1.3.1.4.2. Disminución de cuentas a cobrar	\$ 230.512.649,35	\$ 15.458.507,43	\$ 245.971.156,78
1.3.1.4.2.2. Disminución de Cuentas a cobrar de corto plazo	\$ 27.496.227,92	\$ 12.795.308,77	\$ 40.291.536,69
1.3.1.4.2.2.01 Aportes y Contribuciones Ejer. Anteriores Previsional	1,00	\$ 27.496.227,92	\$ 27.496.227,92
1.3.1.4.2.2.02 Aportes y Contribuciones Ejer. Anteriores Asistencial	1,00	\$ -	\$ 12.795.308,77
1.3.1.4.2.2.03 Otros aportes a cobrar de Corto Plazo	1,00	\$ -	\$ -
1.3.1.4.2.7. Disminución de otras cuentas a cobrar de largo plazo	\$ 203.016.421,43	\$ 2.663.198,66	\$ 205.679.620,09
1.3.1.4.2.7.01 Gobierno de la Provincia - Plan de Pagos	1,00	\$ 66.004.063,42	\$ 66.004.063,42
1.3.1.4.2.7.02 Convenio Municipalidad de Ushuaia N° 392/2003	1,00	\$ 1.158.608,16	\$ 358.887,84
1.3.1.4.2.7.03 Convenio Municipalidad de Río Grande N° 391/2003	1,00	\$ 2.068.544,87	\$ 963.920,78
1.3.1.4.2.7.04 Convenio D.P.E. N° 094/2012	1,00	\$ 6.049.665,72	\$ -
1.3.1.4.2.7.05 Convenio I.P.R.A. N° 122/2012	1,00	\$ 1.231.588,21	\$ 625.973,28
1.3.1.4.2.7.06 Plan de Pago Ley 676	1,00	\$ -	\$ -
1.3.1.4.2.7.07 Convenio D.P.P. N° 046/2013	1,00	\$ 6.427.121,20	\$ 6.427.121,20
1.3.1.4.2.7.08 Convenio IN.FUE.TUR. N° 022/2013	1,00	\$ 76.829,85	\$ 714.416,76
1.3.1.4.2.7.09 Crédito especial acuerdo Gobierno	1,00	\$ 120.000.000,00	\$ -
1.3.1.4.2.7.10 Otras Cuentas a Cobrar de largo plazo Asistencial	1,00	\$ -	\$ -
1.3.1.4.2.7.11 Otras Cuentas a Cobrar Certificadas Previsional	1,00	\$ -	\$ -
1.3.1.4.2.7.12 Otras Cuentas a Cobrar Certificadas Asistencial	1,00	\$ -	\$ -
1.3.1.4.2. Disminución de adelantos a proveedores y cont	1,00	\$ 1.189.225,07	\$ 4.012.721,28
1.3.1.6. Recuperación de Prestamos a largo Plazo	\$ 154.590,62	\$ -	\$ 154.590,62
1.3.1.6.1. Recupero de Prestamos Garantizados	\$ 154.590,62	\$ -	\$ 154.590,62
1.3.1.6.1.01 Bono Garantizado BOGAR 2018	1,00	\$ 154.590,62	\$ 154.590,62
1.3.1.6.1.02 Préstamos Garantizados PG TF Bt 05	1,00	\$ -	\$ -
1.3.1.6.1.03 Préstamos Garantizados PG TF Bt 06	1,00	\$ -	\$ -
1.3.1.6.1.04 Préstamos Garantizados PG TF PRO 1 Previsional	1,00	\$ -	\$ -
1.3.1.6.1.05 Préstamos Garantizados PG TF PRO 1 Asistencial	1,00	\$ -	\$ -
1.3.1.6.1.06 Préstamos Garantizados PG TV PRO2	1,00	\$ -	\$ -
1.3.1.6.1.07 Bono Par \$	1,00	\$ -	\$ -
1.3.1.6.1.08 Bono Par USD	1,00	\$ -	\$ -
1.3.1.6.1.09 Bono Prey. 3% - PRE 5	1,00	\$ -	\$ -
<b>TOTAL INGRESOS</b>	<b>\$ 1.133.357.258,84</b>	<b>\$ 382.377.252,47</b>	<b>\$ 1.515.734.511,31</b>



Provincia de Tierra del Fuego, A.I.A.S.  
Legislatura Provincial

REGISTRADO BAJO EL N° 947

PRESUPUESTO 2013



ANEXO II - LEY

RECURSOS - CLASIFICACION POR RUBRO  
(En Pesos Corrientes)

CONCEPTO		PREVISIONAL	ASISTENCIAL	PRESUPUESTO
<b>1.</b>	<b>RECURSOS</b>	<b>823.056.698</b>	<b>362.906.024</b>	<b>1.185.962.721</b>
1.1.	<b>INGRESOS TRIBUTARIOS</b>	903.742	0	903.742
1.1.3.1.	Valor Agregado	903.742	0	903.742
1.1.3.1.3.	Valor Agregado Ley 23.966 - Seguridad Social	903.742	0	903.742
1.2.	<b>INGRESOS NO TRIBUTARIOS</b>	531.868	103.209	635.078
1.2.9.	Otros Ingresos No tributarios	531.868	103.209	635.078
1.2.9.01	Otros Previsionales	531.868		531.868
1.2.9.02	Otros Asistenciales		103.209	103.209
1.3.	<b>CONTRIBUCIONES A LA SEGURIDAD SOCIAL</b>	812.543.874	350.482.918	1.163.026.792
1.3.1	Contribuciones al Servicio Previsional	812.543.874	0	812.543.874
1.3.1.01	Aporte Personal 13 %	423.037.685		423.037.685
1.3.1.02	Contribución Patronal 11 %	386.513.637		386.513.637
1.3.1.03	Veteranos	2.992.553		2.992.553
1.3.2.	Contribuciones a la Obra Social		350.482.918	350.482.918
1.3.2.01	Aporte Personal 3%		125.421.301	125.421.301
1.3.2.02	Contribución Patronal 6 %		223.362.649	223.362.649
1.3.2.03	Aporte Familiar a Cargo 1.50 %		1.698.968	1.698.968
1.4.	<b>INGRESOS DE OPERACIONES</b>		12.319.897	12.319.897
1.4.1.	<b>Venta de Bienes</b>		12.319.897	12.319.897
1.4.1.1.	Ingreso por Servicios Asistenciales en efectivo		2.311.210	2.311.210
1.4.1.1.01	Ingreso de Servicios Farmacia Ushuaia en efectivo		1.131.889	1.131.889
1.4.1.1.02	Ingreso de Servicios Farmacia Rio Grande en efectivo		772.032	772.032
1.4.1.1.03	Ingreso de Servicios Optica Ushuaia en efectivo		330.768	330.768
1.4.1.1.04	Ingreso de Servicios Optica Rio Grande en efectivo		2.854	2.854
1.4.1.1.05	Ingreso de Servicios Odontologia Ushuaia en efectivo		51.314	51.314
1.4.1.1.06	Ingreso por Venta de Ordenes de consulta y/o practica		0	0
1.4.1.1.07	Otras Facturaciones		22.353	22.353
1.4.1.2.	Recupero de servicios Asistenciales por Descuento de Haberes		4.230.644	4.230.644
1.4.1.3.	Ingresos por Servicios Asistenciales por Tarjeta de Credito		2.137.270	2.137.270
1.4.1.3.01	ACREDITAC. MASTERC/MAESTRO		953.392	953.392
1.4.1.3.02	ACREDITAC. VISA/ELECTRON		829.320	829.320
1.4.1.3.03	ACREDITAC. T.D.F.		39.182	39.182
1.4.1.3.04	ACREDITAC. TARJETA FUEGUINA		0	0
1.4.1.3.05	ACREDITAC. TARJETA NARANJA		271.880	271.880
1.4.1.3.06	ACREDITAC. AMERICAN EXPRESS		43.496	43.496
1.4.1.3.07	ACREDITAC. Otras Tarjetas		0	0
1.4.1.4.	Ingresos por Servicios Asistenciales al Gobierno de la Provincia		3.445.639	3.445.639
1.4.1.4.01	Facturación RUPE		2.410.296	2.410.296
1.4.1.4.02	Ministerio de Salud		0	0
1.4.1.4.03	Facturación a Secretaria de Seguridad		0	0
1.4.1.4.04	Facturación por Accidente de trabajo		0	0
1.4.1.4.05	Facturación Club de Leones (Óptica)		0	0
1.4.1.4.06	Facturación PROFE		0	0
1.4.1.4.07	Otras Facturaciones (a las Gerenciadoras y a los Hospitales)		1.035.342	1.035.342
1.4.1.5.	Recupero de servicios Asistenciales al centro de Jubilados		141.328	141.328
1.4.1.5.01	Recupero de servicios asistenciales al centro de Jubilados Ushuaia		42.461	42.461
1.4.1.5.02	Recupero de servicios asistenciales al centro de Jubilados Rio Grande		98.867	98.867
1.4.1.6.	Ingresos por Servicios Asistenciales a Otras Obras Sociales		53.805	53.805
1.6.	<b>RENTA DE LA PROPIEDAD</b>	9.077.213	0	9.077.213
1.6.1.	<b>Interes por Prestamos</b>	432.126	0	432.126
1.6.1.1.	<b>Interes por Prestamos a afiliados</b>	0	0	0
1.6.1.1.01	Intereses por Préstamos Personales	0	0	0
1.6.1.1.02	Intereses por Préstamos Personales Ordinarios Operatoria 379	0	0	0
1.6.1.1.03	Intereses por Préstamos Personales de Excepción Operatoria 408	0	0	0
1.6.1.1.04	Intereses por Préstamos Personales de Excepción Operatoria 27	0	0	0
1.6.1.1.05	Intereses por Otros Prestamos	0	0	0
1.6.1.2.	<b>Interes por Prestamos a Instituciones</b>	432.126	0	432.126
1.6.1.2.1	Intereses por Prestamo Dir. Pcial. De Energia	0	0	0
1.6.1.2.2	Intereses por Prestamo Dir. Pcial. De Puertos	0	0	0
1.6.1.2.3	<b>Prestamos garantizados</b>	432.126	0	432.126
1.6.1.2.3.01	Bono Garantizado BOGAR 2018	432.126	0	432.126
1.6.1.2.3.02	Préstamos Garantizados PG. TF Bt 05	0	0	0
1.6.1.2.3.03	Préstamos Garantizados PG TF Bt 06	0	0	0
1.6.1.2.3.04	Préstamos Garantizados PG TF PRO 1 Previsional	0	0	0
1.6.1.2.3.05	Préstamos Garantizados PG TF PRO 1 Asistencial	0	0	0
1.6.1.2.3.06	Préstamos Garantizados PG TV PRO2	0	0	0
1.6.1.2.3.07	Bono Par \$	0	0	0
1.6.1.2.3.08	Bono Par USD	0	0	0
1.6.1.2.3.09	Bocon Prev. 3° - Pre 5	0	0	0



## ANEXO II - LEY

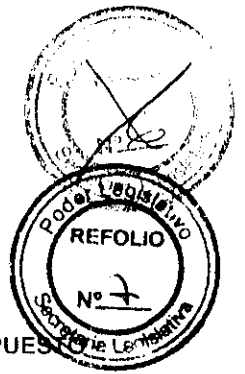
RECURSOS - CLASIFICACION POR RUBRO  
(En Pesos Corrientes)

CONCEPTO		PREVISIONAL	ASISTENCIAL	PRESUPUESTO
1.6.2.	Interes por Deposito	7.685.087	0	7.685.087
1.6.2.1.	Interes por Depositos Internos	7.685.087	0	7.685.087
1.6.2.1.01	Interes de Plazo Fijo	7.685.087	0	7.685.087
1.6.2.1.02	Interés por Caja de Ahorro	0	0	0
1.6.2.1.03	Otros Interes por Depositos	0	0	0
1.6.5.	Arrendamiento de Tierras y Terrenos	960.000	0	960.000
1.6.5.01	Canon Hotel Las Lengas	960.000	0	960.000
1.6.5.02	Local de San Martín 657	0	0	0
1.6.5.03	Local de San Martín 663	0	0	0
1.6.5.04	Otros Alquileres	0	0	0
<b>3</b>	<b>FUENTES FINANCIERAS</b>	<b>310.300.561</b>	<b>19.471.229</b>	<b>329.771.790</b>
3.3.	RECUPERACION DE PRESTAMOS DE CORTO PLAZO	144.592	0	144.592
3.3.1.	Del Sector Privado	144.592	0	144.592
3.3.1.1.	Recupero de Prestamos Personales	144.592	0	144.592
3.3.1.1.1	Recupero de Préstamos Personales Ordinarios Operatoria 525	144.592	0	144.592
3.4.	RECUPERACION DE PRESTAMOS DE LARGO PLAZO	154.591	0	154.591
3.4.1.	Del Sector Privado	154.591	0	154.591
3.4.1.1.	Recupero de Prestamos Garantizados	154.591	0	154.591
3.4.1.1.01	Bono Garantizado BOGAR 2018	154.591	0	154.591
3.4.1.1.02	Préstamos Garantizados PG. TF Bt 05	0	0	0
3.4.1.1.03	Préstamos Garantizados PG TF Bt 06	0	0	0
3.4.1.1.04	Préstamos Garantizados PG TF PRO 1 Previsional	0	0	0
3.4.1.1.05	Préstamos Garantizados PG TF PRO 1 Asistencial	0	0	0
3.4.1.1.06	Préstamos Garantizados PG TV PRO2	0	0	0
3.4.1.1.07	Bono Par \$	0	0	0
3.4.1.1.08	Bono Par USD	0	0	0
3.4.1.1.09	Bocon Prev. 3° - Pre 5	0	0	0
3.5.	DISMINUCION DE OTROS ACTIVOS FINANCIEROS	310.001.379	19.471.229	329.472.608
3.5.1.	Disminucion de Caja y Bancos	0	0	0
3.5.1.1.01	Disminucion de Caja y Bancos	0	0	0
3.5.2.	Disminucion de inversiones financieras temporarias	78.299.504	0	78.299.504
3.5.2.1.01	Disminucion de inversiones financieras temporarias	78.299.504	0	78.299.504
3.5.4.1	Otras cuentas a cobrar de corto plazo	27.496.228	12.795.309	40.291.537
3.5.4.1.0.01	Créditos incobrables	27.496.228	12.795.309	40.291.537
3.5.4.2.	Otras Cuentas a Cobrar de Largo Plazo	203.016.421	2.663.199	205.679.620
3.5.4.2.0.01	Gobierno de la Provincia - Plan de Pagos	66.004.063	0	66.004.063
3.5.4.2.0.02	Convenio Municipalidad de Ushuaia N° 392/2003	1.158.608	358.888	1.517.496
3.5.4.2.0.03	Convenio Municipalidad de Río Grande N° 391/2003	2.068.545	963.921	3.032.466
3.5.4.2.0.04	Convenio D.P.E. N° 094/2012	6.049.666	0	6.049.666
3.5.4.2.0.05	Convenio I.P.R.A. N° 122/2012	1.231.588	625.973	1.857.561
3.5.4.2.0.06	Plan de Pago Ley 676	0	0	0
3.5.4.2.0.07	Convenio D.P.P. N° 046/2013	6.427.121	0	6.427.121
3.5.4.2.0.08	Convenio IN.FUE TUR. N° 022/2013	76.830	714.417	791.247
3.5.4.2.0.09	Credito especial acuerdo Gobierno	120.000.000	0	120.000.000
3.5.4.2.0.10	Otros Cuentas a cobrar Certificadas	0	0	0
3.5.4.2.0.11	Otros Cuentas a cobrar no Certificadas	0	0	0
3.5.4.2.0.12	Cuenta a cobrar Ley 676 - Acreencias	0	0	0
3.5.7.	Adelantos a Proveedores y Contratistas	1.189.225	4.012.721	5.201.946
<b>TOTAL INGRESOS</b>		<b>1.133.357.259</b>	<b>382.377.252</b>	<b>1.515.734.511</b>



Provincia de Tierra del Fuego, A.I.A.S.  
Legislatura Provincial

PRESUPUESTO 2013



ANEXO III - LEY

CLASIFICACION POR OBJETO DEL GASTO	PREVISIONAL	ASISTENCIAL	PRESUPUESTO
1 GASTOS EN PERSONAL	\$ 19.711.430,90	\$ 72.503.245,03	\$ 92.214.675,93
2 BIENES DE CONSUMO	\$ 251.331,52	\$ 58.751.696,69	\$ 59.003.028,21
3 SERVICIOS NO PERSONALES	\$ 1.812.287,55	\$ 207.847.062,92	\$ 209.659.350,47
4 BIENES DE USO	\$ 113.750,24	\$ 670.315,79	\$ 784.066,03
5 TRANSFERENCIAS	\$ 1.025.441.009,92	\$ 22.333.604,07	\$ 1.047.774.613,99
6 ACTIVOS FINANCIEROS	\$ 86.027.448,71	\$ 20.271.327,97	\$ 106.298.776,68
7 DISMINUCION PASIVOS	\$ -	\$ -	\$ -
8 OTROS GASTOS	\$ -	\$ -	\$ -
<b>TOTAL</b>	<b>\$ 1.133.357.258,84</b>	<b>\$ 382.377.252,47</b>	<b>\$ 1.515.734.511,32</b>


9



Provincia de Tierra del Fuego, A.I.A.S.  
Legislatura Provincial

## PRESUPUESTO 2013

## ANEXO IV - LEY



CLASIFICACION POR OBJETO DEL GASTO	PREVISIONAL	ASISTENCIAL	PRESUPUESTO
<b>1 GASTOS EN PERSONAL</b>	<b>\$ 19.711.430,90</b>	<b>\$ 72.503.245,03</b>	<b>\$ 92.214.675,93</b>
11 Planta Permanente	\$ 15.263.644,01	\$ 56.131.590,41	\$ 71.395.234,42
12 Planta Temporaria	\$ 1.104.465,99	\$ 4.064.889,63	\$ 5.169.355,62
13 Servicios Extraordinarios	\$ 268.803,19	\$ 990.041,60	\$ 1.258.844,79
14 Asignaciones Familiares	\$ 483.632,72	\$ 1.783.923,29	\$ 2.267.556,01
15 Asistencia Social al Personal	\$ 5.350,00	\$ 19.650,00	\$ 25.000,00
16 Beneficios y Compensaciones	\$ -	\$ -	\$ -
17 Gabinete de Autoridades Superiores	\$ 2.585.534,99	\$ 9.513.150,09	\$ 12.098.685,08
<b>2 BIENES DE CONSUMO</b>	<b>\$ 251.331,52</b>	<b>\$ 58.751.696,69</b>	<b>\$ 59.003.028,21</b>
21 Prod.aliment agropecuarios y forestales	\$ 12.955,56	\$ 47.584,45	\$ 60.540,01
22 Textiles y vestuario	\$ 2.132,32	\$ 7.831,79	\$ 9.964,11
23 Prod.papel, carton e impresos	\$ 50.079,01	\$ 183.935,04	\$ 234.014,05
24 Prod. De cuero y caucho	\$ 534,14	\$ 1.961,86	\$ 2.496,00
25 Prod.quimicos,combust. y lubricantes	\$ 107.143,23	\$ 45.694.253,03	\$ 45.801.396,26
26 Prod.minerales no metálicos	\$ -	\$ -	\$ -
27 Prod.metálicos	\$ 2.133,48	\$ 7.836,07	\$ 9.969,55
29 Otros bienes de consumo	\$ 76.353,77	\$ 12.808.294,46	\$ 12.884.648,23
<b>3 SERVICIOS NO PERSONALES</b>	<b>\$ 1.812.287,55</b>	<b>\$ 207.847.062,92</b>	<b>\$ 209.659.350,47</b>
31 Serv.Básicos	\$ 283.355,25	\$ 1.040.734,71	\$ 1.324.089,97
32 Alq.y Derechos	\$ 200.434,30	\$ 736.174,60	\$ 936.608,90
33 Mant.Reparac.y Limpieza	\$ 719.133,32	\$ 2.641.302,77	\$ 3.360.436,09
34 Serv.Técnicos y Profesionales	\$ 94.418,48	\$ 196.655.453,89	\$ 196.749.872,37
35 Serv.comerciales y financieros	\$ 63.317,33	\$ 181.907,78	\$ 245.225,11
36 Publicidad y Propaganda	\$ 11.300,66	\$ 41.506,15	\$ 52.806,81
37 Pasajes y Viáticos	\$ 89.215,44	\$ 327.679,15	\$ 416.894,59
38 Impuestos,Derechos y Tasas	\$ 155.695,35	\$ 571.853,01	\$ 727.548,36
39 Otros Servicios	\$ 195.417,42	\$ 5.650.450,86	\$ 5.845.868,29
<b>4 BIENES DE USO</b>	<b>\$ 113.750,24</b>	<b>\$ 670.315,79</b>	<b>\$ 784.066,03</b>
41 Bienes Preexistentes	\$ -	\$ -	\$ -
42 Construcciones	\$ -	\$ -	\$ -
43 Maquinaria y equipo	\$ 113.750,24	\$ 670.315,79	\$ 784.066,03
45 Libros,revistas y otros elem.coleccionables	\$ -	\$ -	\$ -
48 Activos intangibles	\$ -	\$ -	\$ -
<b>5 TRANSFERENCIAS</b>	<b>\$ 1.025.441.009,92</b>	<b>\$ 22.333.604,07</b>	<b>\$ 1.047.774.613,99</b>
51 Al sect.privado p/financ.gastos corrientes	\$ 1.025.441.009,92	\$ 22.266.746,93	\$ 1.047.707.756,85
57 A Inst.provinciales y municipales	\$ -	\$ 66.857,14	\$ 66.857,14
<b>6 ACTIVOS FINANCIEROS</b>	<b>\$ 86.027.448,71</b>	<b>\$ 20.271.327,97</b>	<b>\$ 106.298.776,68</b>
62 Préstamos a corto plazo	\$ 42.857,14	\$ -	\$ 42.857,14
65 Incremento de disponibilidades	\$ 85.984.591,57	\$ -	\$ 85.984.591,57
66 Incremento de cuentas a cobrar	\$ -	\$ 20.271.327,97	\$ 20.271.327,97
68 Incremento de Activos diferidos y adel. A prov	\$ -	\$ -	\$ -
<b>7 DISMINUCION PASIVOS</b>	<b>\$ -</b>	<b>\$ -</b>	<b>\$ -</b>
76 Disminución de cuentas y documentos a cobrar	\$ -	\$ -	\$ -
<b>8 OTROS GASTOS</b>	<b>\$ -</b>	<b>\$ -</b>	<b>\$ -</b>
84 Otras pérdidas	\$ -	\$ -	\$ -
<b>TOTAL</b>	<b>\$ 1.133.357.258,84</b>	<b>\$ 382.377.252,47</b>	<b>\$ 1.515.734.511,32</b>






Provincia de Tierra del Fuego, A.I.A.S.  
Legislatura Provincial

REGISTRADO BAJO EL N° 947

PRESUPUESTO 2013

ANEXO V - LEY

CLASIFICACION POR OBJETO DEL GASTO (Inc.-Ppal.-Pcial.-SPcial.)




		PREVISIONAL	ASISTENCIAL	TOTAL AÑO 2013
<b>1</b>	<b>GASTOS EN PERSONAL</b>	<b>\$ 19.711.430,90</b>	<b>\$ 72.503.245,03</b>	<b>\$ 92.214.675,93</b>
11	<b>Planta Permanente</b>	<b>\$ 15.263.644,01</b>	<b>\$ 56.131.590,41</b>	<b>\$ 71.395.234,42</b>
111	Retrib.del Cargo	\$ 11.609.167,80	\$ 42.710.557,24	\$ 54.319.725,04
114	Sueldo Anual Complementario	\$ 1.036.314,29	\$ 3.792.822,06	\$ 4.829.136,35
116	Contrib.Patronales	\$ 2.618.161,93	\$ 9.628.211,10	\$ 12.246.373,04
12	<b>Planta Temporaria</b>	<b>\$ 1.104.465,99</b>	<b>\$ 4.064.889,63</b>	<b>\$ 5.169.355,62</b>
121	Retrib.del Cargo	\$ 846.079,49	\$ 3.115.552,25	\$ 3.961.631,74
123	Sueldo Anual Complementario	\$ 74.715,55	\$ 273.347,64	\$ 348.063,19
125	Contrib.Patronales	\$ 183.670,95	\$ 675.989,74	\$ 859.660,69
0		0		
13	<b>Servicios Extraordinarios</b>	<b>\$ 268.803,19</b>	<b>\$ 990.041,60</b>	<b>\$ 1.258.844,79</b>
131	Retribuciones extraordinarias	\$ 217.518,17	\$ 801.217,79	\$ 1.018.735,96
132	Sueldo Anual Complementario	\$ 6.484,47	\$ 23.816,78	\$ 30.301,24
133	Contribuciones Patronales	\$ 44.800,56	\$ 165.007,04	\$ 209.807,60
0		0		
14	<b>Asignaciones Familiares</b>	<b>\$ 483.632,72</b>	<b>\$ 1.783.923,29</b>	<b>\$ 2.267.556,01</b>
0		0		
15	<b>Asistencia Social al Personal</b>	<b>\$ 5.350,00</b>	<b>\$ 19.650,00</b>	<b>\$ 25.000,00</b>
0		0		
17	<b>Gabinete de Autoridades Superiores</b>	<b>\$ 2.585.534,99</b>	<b>\$ 9.513.150,09</b>	<b>\$ 12.098.685,08</b>
	Retribuciones extraordinarias	\$ 1.959.675,18	\$ 7.213.045,23	\$ 9.172.720,41
	Sueldo Anual Complementario	\$ 163.824,11	\$ 599.389,31	\$ 763.213,42
	Contribuciones Patronales	\$ 413.402,87	\$ 1.521.077,88	\$ 1.934.480,75
	Asignaciones Familiares	\$ 48.632,83	\$ 179.637,67	\$ 228.270,50
<b>2</b>	<b>BIENES DE CONSUMO</b>	<b>\$ 251.331,52</b>	<b>\$ 58.751.696,69</b>	<b>\$ 59.003.028,21</b>
21	<b>Prod.aliment.agropecuarios y forestales</b>	<b>\$ 12.955,56</b>	<b>\$ 47.584,45</b>	<b>\$ 60.540,01</b>
211	Alimentos p/personas	\$ 12.955,56	\$ 47.584,45	\$ 60.540,01
215	Madera,Corcho y sus manufacturas	\$ -	\$ -	\$ -
22	<b>Textiles y vestuario</b>	<b>\$ 2.132,32</b>	<b>\$ 7.831,79</b>	<b>\$ 9.964,11</b>
222	Prendas de vestir	\$ 2.132,32	\$ 7.831,79	\$ 9.964,11
223	Confecciones Textiles	\$ -	\$ -	\$ -
23	<b>Prod.papel, carton e impresos</b>	<b>\$ 50.079,01</b>	<b>\$ 183.935,04</b>	<b>\$ 234.014,05</b>
231	Papel de escritorio y Cartón	\$ 43.996,67	\$ 161.595,24	\$ 205.591,90
233	Productos de Artes Gráficas	\$ 3.362,61	\$ 12.350,53	\$ 15.713,14
235	Diarios y Revistas	\$ 2.719,73	\$ 9.989,27	\$ 12.709,00
24	<b>Prod. De cuero y caucho</b>	<b>\$ 534,14</b>	<b>\$ 1.961,86</b>	<b>\$ 2.496,00</b>
244	Cubiertas y Cámaras de Aire	\$ 534,14	\$ 1.961,86	\$ 2.496,00
25	<b>Prod.químicos,combust. y lubricantes</b>	<b>\$ 107.143,23</b>	<b>\$ 45.694.253,03</b>	<b>\$ 45.801.396,26</b>
	Prod.Farmacéuticos y Medicinales	\$ -	\$ 45.300.726,96	\$ 45.300.726,96
	Tintas,Pinturas y Colorantes	\$ 91.805,21	\$ 337.191,11	\$ 428.996,32
256	Combustibles y Lubricantes	\$ 1.321,41	\$ 4.853,40	\$ 6.174,81
258	Prod.Mat.Plástico	\$ 14.016,61	\$ 51.481,57	\$ 65.498,18
0		0		
26	<b>Prod.minerales no metálicos</b>	<b>\$ -</b>	<b>\$ -</b>	<b>\$ -</b>
262	Prod.de vidrio	\$ -	\$ -	\$ -
263	Prod. De loza y porcelana	\$ -	\$ -	\$ -
265	Cemento, cal y yeso	\$ -	\$ -	\$ -
27	<b>Prod.metálicos</b>	<b>\$ 2.133,48</b>	<b>\$ 7.836,07</b>	<b>\$ 9.969,55</b>
274	Estructuras Metálicas Acabadas	\$ 1.232,64	\$ 4.527,36	\$ 5.760,00
275	Herramientas Menores	\$ 51,36	\$ 188,64	\$ 240,00
279	Otros n.e.p.	\$ 849,48	\$ 3.120,07	\$ 3.969,55
29	<b>Otros bienes de consumo</b>	<b>\$ 76.353,77</b>	<b>\$ 12.808.294,46</b>	<b>\$ 12.884.648,23</b>
291	Elem.de Limpieza	\$ 1.963,69	\$ 7.212,42	\$ 9.176,11
292	Ut.escritorio,oficina y enseñanza	\$ 15.540,24	\$ 57.077,71	\$ 72.617,95
293	Útiles y mat.electricos	\$ 3.289,65	\$ 12.082,55	\$ 15.372,21
294	Utensillos de cocina y comedor	\$ -	\$ -	\$ -
295	Ut.menores medicos,quirurg. y laborat.	\$ -	\$ 9.747.570,61	\$ 9.747.570,61
296	Repuestos y accesorios	\$ 11.512,17	\$ 42.283,02	\$ 53.795,19
297	Insumos de Optica	\$ -	\$ 2.780.284,29	\$ 2.780.284,29
299	Otros n.e.p.	\$ 44.048,02	\$ 161.783,86	\$ 205.831,88
<b>3</b>	<b>SERVICIOS NO PERSONALES</b>	<b>\$ 1.812.287,55</b>	<b>\$ 207.847.062,92</b>	<b>\$ 209.659.350,47</b>
31	<b>Serv.Básicos</b>	<b>\$ 283.355,25</b>	<b>\$ 1.040.734,71</b>	<b>\$ 1.324.089,97</b>
311	Energia eléctrica	\$ 61.310,75	\$ 225.188,08	\$ 286.498,83
312	Agua	\$ 47.720,59	\$ 176.272,81	\$ 223.993,39
313	Gas	\$ 10.940,07	\$ 40.181,77	\$ 51.121,84
314	Teléfonos,telex y telefax	\$ 53.809,18	\$ 197.636,59	\$ 251.444,78
315	Correos y Telégrafos	\$ 109.574,66	\$ 402.456,46	\$ 512.031,12
32	<b>Alq.y Derechos</b>	<b>\$ 200.434,30</b>	<b>\$ 736.174,60</b>	<b>\$ 936.608,90</b>
321	Alq.edificios y locales	\$ 149.333,48	\$ 548.486,52	\$ 697.820,00
324	Alquiler de Fotocopiadora	\$ 39.683,92	\$ 145.754,98	\$ 185.438,90
327	Alquileres Asistenciales	\$ -	\$ -	\$ -
329	Otros alquileres n.e.p	\$ 11.416,90	\$ 41.933,10	\$ 53.350,00



Provincia de Tierra del Fuego, A.I.A.S.  
Legislatura Provincial

PRESUPUESTO 2013



ANEXO V - LEY

CLASIFICACION POR OBJETO DEL GASTO (Inc.-Ppal.-Pcial.-SPcial.)

		PREVISIONAL	ASISTENCIAL	TOTAL AÑO 2013
0				
33	Mant.Reparac.y Limpieza	\$ 719.133,32	\$ 2.641.302,77	\$ 3.360.436,09
331	Mant y Rep Edificios y Locales	\$ 142.107,70	\$ 521.946,96	\$ 664.054,66
332	Mant. Y reparacion de vehiculos	\$ 4.667,75	\$ 17.144,16	\$ 21.811,91
333	Mant y Rep. Maquinarias y Equipos	\$ 21.911,57	\$ 80.478,95	\$ 102.390,52
335	Limpieza,aseo y fumigacion	\$ 550.446,31	\$ 2.021.732,69	\$ 2.572.179,00
339	Otros servicios	\$ -	\$ -	\$ -
0				
34	Serv.Técnicos y Profesionales	\$ 94.418,48	\$ 196.655.453,89	\$ 196.749.872,37
341	Estudios, Investigaciones y Proyectos de Factibil	\$ -	\$ -	\$ -
342	Serv.Medicos y Sanitarios	\$ -	\$ 195.884.776,69	\$ 195.884.776,69
342002	Servicios de Optica	\$ -	\$ -	\$ -
342003	Servicios de Odontología	\$ -	\$ 5.416.848,15	\$ 5.416.848,15
342005	Otras Entidades médicas	\$ -	\$ 159.201.769,60	\$ 159.201.769,60
342006	Farmacias Convenidas	\$ -	\$ 29.912.627,79	\$ 29.912.627,79
342007	Extraña Jurisdicción	\$ -	\$ -	\$ -
342010	Extraña Jurisdicción - COSSPRA	\$ -	\$ 1.353.531,15	\$ 1.353.531,15
342011	Otros Servicios Tecnicos Asistenciales	\$ -	\$ -	\$ -
342012	Asistencia Medica al Personal	\$ -	\$ -	\$ -
344	Contabilidad y Auditoria	\$ 45.820,00	\$ 522.180,00	\$ 568.000,00
344001	Audidores Médicos Asistenciales	\$ -	\$ 420.000,00	\$ 420.000,00
344002	Audidores Médicos Previsional	\$ 18.000,00	\$ -	\$ 18.000,00
344003	Otros Auditores	\$ 27.820,00	\$ 102.180,00	\$ 130.000,00
345	De Capacitación	\$ 2.678,06	\$ 9.836,23	\$ 12.514,29
346	De Informatica y sistema computarizados	\$ -	\$ -	\$ -
349	Otros servicios n.e.p	\$ 45.920,42	\$ 238.660,98	\$ 284.581,39
349001	Otros servicios Asistenciales	\$ -	\$ 70.000,00	\$ 70.000,00
349002	Otros servicios Generales	\$ 45.920,42	\$ 168.660,98	\$ 214.581,39
35	Serv.comerciales y financieros	\$ 63.317,33	\$ 181.907,78	\$ 245.225,11
351	Transporte	\$ 3.057,75	\$ 21.608,06	\$ 24.665,81
351001	Flete Mercaderías	\$ -	\$ 10.377,24	\$ 10.377,24
351002	Flete insumos	\$ 3.057,75	\$ 11.230,82	\$ 14.288,57
353	Imprenta, Publicaciones y Reproducciones	\$ 11.053,63	\$ 40.598,84	\$ 51.652,47
354	Primas y gastos de seguros	\$ 19.571,86	\$ 71.885,44	\$ 91.457,31
354001	Edificios	\$ 10.436,25	\$ 38.331,26	\$ 48.767,50
354002	Rodados	\$ 7.577,06	\$ 27.829,74	\$ 35.406,80
354003	Especiales del personal	\$ 1.558,56	\$ 5.724,44	\$ 7.283,01
354004	Otros	\$ -	\$ -	\$ -
355	Comisiones y Gastos bancarios	\$ 23.138,02	\$ 23.956,07	\$ 47.094,09
355001	Comisiones y Gastos bancarios Previsionales	\$ 20.320,08	\$ -	\$ 20.320,08
355002	Comisiones y Gastos bancarios Asistenciales	\$ -	\$ 13.606,08	\$ 13.606,08
355003	Comisiones y Gastos bancarios Generales	\$ 2.817,94	\$ 10.349,99	\$ 13.167,93
359	Otros Serv.Comerciales y financieros	\$ 6.496,06	\$ 23.859,37	\$ 30.355,43
36	Publicidad y Propaganda	\$ 11.300,66	\$ 41.508,15	\$ 52.808,81
37	Pasajes y Viaticos	\$ 89.215,44	\$ 327.679,15	\$ 416.894,59
371	Pasajes	\$ 71.524,71	\$ 262.702,92	\$ 334.227,63
372	Viáticos	\$ 17.690,73	\$ 64.976,23	\$ 82.666,95
0				
38	Impuestos,Derechos y Tasas	\$ 155.695,35	\$ 571.853,01	\$ 727.548,36
382	Impuestos Directos	\$ 90.927,44	\$ 333.967,14	\$ 424.894,58
383	Derechos y Tasas	\$ 31.056,15	\$ 114.066,05	\$ 145.122,21
384	Multas,recargos y gastos judiciales	\$ 33.711,76	\$ 123.819,82	\$ 157.531,58
0				
39	Otros Servicios	\$ 195.417,42	\$ 5.650.450,86	\$ 5.845.868,29
391	Serv.de ceremonial	\$ 5.016,36	\$ 18.424,58	\$ 23.440,94
393	Serv.vigilancia	\$ 47.785,71	\$ 175.511,99	\$ 223.297,70
399	Otros n.e.p.	\$ 142.615,36	\$ 5.456.514,29	\$ 5.599.129,65
399001	Pasajes por Derivación	\$ -	\$ 4.839.058,74	\$ 4.839.058,74
399002	Servicio de Sepelio	\$ -	\$ 93.644,01	\$ 93.644,01
399003	Servicio de Racionamiento	\$ -	\$ -	\$ -
399004	Servicio de Alojamiento	\$ -	\$ -	\$ -
399005	Otros n.e.p.	\$ 142.615,36	\$ 523.811,54	\$ 666.426,90
4	BIENES DE USO	\$ 113.750,24	\$ 670.315,79	\$ 784.066,03
41	Bienes Preexistentes	\$ -	\$ -	\$ -
411	Tierras y Terrenos	\$ -	\$ -	\$ -
412	Edificios e instalaciones	\$ -	\$ -	\$ -
412001	Edificios e instalaciones Asistenciales	\$ -	\$ -	\$ -
412002	Edificios e instalaciones Previsionales	\$ -	\$ -	\$ -
0				
42	Construcciones	\$ -	\$ -	\$ -
421	Construcciones en Bienes de Dominio Privado	\$ -	\$ -	\$ -
421001	Const. en Bienes de Dominio Privado- Asistencial	\$ -	\$ -	\$ -
421002	Const. en Bienes de Dominio Privado- Previsional (**)	\$ -	\$ -	\$ -
421003	Const. en Bienes de Dominio Privado- General	\$ -	\$ -	\$ -
43	Maquinaria y equipo	\$ 113.750,24	\$ 670.315,79	\$ 784.066,03
432	Eq transporte, traccion y elevacion	\$ -	\$ -	\$ -
433	Equipo sanitario y de laboratorio	\$ -	\$ 252.522,86	\$ 252.522,86
434	Equipo de comunicacion y señal	\$ 18.647,68	\$ 68.491,01	\$ 87.138,69


Handwritten signature and scribbles over the bottom right portion of the table.



Provincia de Tierra del Fuego, A.I.A.S.  
Legislatura Provincial

PRESUPUESTO 2013

ANEXO V - LEY



CLASIFICACION POR OBJETO DEL GASTO (Inc.-Ppal.-Pcial.-SPcial.)

		PREVISIONAL	ASISTENCIAL	TOTAL AÑO 2013
435	Equipo educacional y recreativo	\$ -	\$ -	\$ -
436	Equipo para computación	\$ 62.053,13	\$ 227.914,77	\$ 289.967,90
437	Equipo de oficina y Muebles	\$ 20.410,59	\$ 74.966,00	\$ 95.376,59
437001	Muebles	\$ 18.148,45	\$ 66.657,39	\$ 84.805,84
437002	Equipos de oficina	\$ 2.262,14	\$ 8.308,61	\$ 10.570,75
438	Herramientas y repuestos mayores	\$ -	\$ -	\$ -
439	Equipos Varios	\$ 12.638,84	\$ 46.421,16	\$ 59.060,00
45	Libros, revistas y otros elem coleccionables	\$ -	\$ -	\$ -
48	Activos Intangibles	\$ -	\$ -	\$ -
481	Programas de Computación	\$ -	\$ -	\$ -
<b>5</b>	<b>TRANSFERENCIAS</b>	<b>\$ 1.025.441.009,92</b>	<b>\$ 22.333.604,07</b>	<b>\$ 1.047.774.613,99</b>
0		0		
51	Ai sect. privado p/financ.gastos corrientes	\$ 1.025.441.009,92	\$ 22.266.746,93	\$ 1.047.707.756,85
511	Jubilaciones y/o retiros	\$ 938.810.783,16	\$ -	\$ 938.810.783,16
511001	Jubilacion Ordinaria	\$ 869.452.579,89	\$ -	\$ 869.452.579,89
511002	Jubilacion por Invalidez	\$ 35.720.638,45	\$ -	\$ 35.720.638,45
511003	Jubilacion por edad avanzada	\$ 6.651.923,22	\$ -	\$ 6.651.923,22
511004	Jubilacion Extraordinaria	\$ 5.752.218,42	\$ -	\$ 5.752.218,42
511005	Jubilacion (retiro voluntario)	\$ 3.939.939,15	\$ -	\$ 3.939.939,15
511006	Jubilacion Veteranos de Guerra	\$ 17.293.484,03	\$ -	\$ 17.293.484,03
512	Pensiones	\$ 86.630.226,76	\$ -	\$ 86.630.226,76
512001	Pensiones Directas	\$ 37.718.875,85	\$ -	\$ 37.718.875,85
512002	Pensiones Derivadas	\$ 48.911.350,91	\$ -	\$ 48.911.350,91
514	Ayudas sociales a personas	\$ -	\$ 22.266.746,93	\$ 22.266.746,93
514002	Reintegros	\$ -	\$ 4.515.965,21	\$ 4.515.965,21
514003	Reintegro de Pasajes por derivacion	\$ -	\$ -	\$ -
514004	Subsidio por Sepelio	\$ -	\$ 284.571,43	\$ 284.571,43
514005	Reintegro Gastos de Racionamiento	\$ -	\$ -	\$ -
514007	Reintegro Gastos de Alojamiento	\$ -	\$ -	\$ -
514008	Ayuda Económica por Derivación	\$ -	\$ 8.593.112,37	\$ 8.593.112,37
514009	Ayuda Económica p/pasaje aereos o terrestres	\$ -	\$ 6.245.802,93	\$ 6.245.802,93
514010	Ayuda económica p/celaquia	\$ -	\$ 161.895,00	\$ 161.895,00
514011	Subsidio por cuidados domiciliarios	\$ -	\$ 2.465.400,00	\$ 2.465.400,00
57	A inst. Prov. Y Municipales	\$ -	\$ 66.857,14	\$ 66.857,14
575	Otras Instituciones Asistenciales	\$ -	\$ 66.857,14	\$ 66.857,14
576	Otras Instituciones Previsionales	\$ -	\$ -	\$ -
<b>6</b>	<b>ACTIVOS FINANCIEROS</b>	<b>\$ 86.027.448,71</b>	<b>\$ 20.271.327,97</b>	<b>\$ 106.298.776,68</b>
62	Préstamos a corto plazo	\$ 42.857,14	\$ -	\$ 42.857,14
621	Sector Privado	\$ 42.857,14	\$ -	\$ 42.857,14
621001	Préstamos Personales Ordinarios	\$ -	\$ -	\$ -
621002	Préstamos Personales Excepcionales	\$ 42.857,14	\$ -	\$ 42.857,14
621003	Prest. Fortalecimiento Turismo - Dictamen CPEA 29/13	\$ -	\$ -	\$ -
621004	Prest. Personales Ley 797 - Dict. CPEA 29/13- Fondos Ley 676	\$ -	\$ -	\$ -
65	Incremento de disponibilidades	\$ 85.984.591,57	\$ -	\$ 85.984.591,57
652	Incremento de Inversiones financieras temporarias	\$ 85.984.591,57	\$ -	\$ 85.984.591,57
652001	Inversiones financieras (Ley 676)	\$ 85.984.591,57	\$ -	\$ 85.984.591,57
652002	Otras Inversiones financieras	\$ -	\$ -	\$ -
653	Superávit Sistema	\$ -	\$ -	\$ -
653001	Superávit de Disponibilidad Condicionada - Dictamen CPEA N° 29/13 Previsional	\$ -	\$ -	\$ -
653002	Superávit de Disponibilidad Condicionada - Dictamen CPEA N° 29/13 Asistencial	\$ -	\$ -	\$ -
66	Incremento de cuentas a cobrar	\$ -	\$ 20.271.327,97	\$ 20.271.327,97
662	Incremento de otras cuentas a cobrar	\$ -	\$ 20.271.327,97	\$ 20.271.327,97
662001	Consumo Asistencia por Descuento de Haberes	\$ -	\$ 3.050.752,45	\$ 3.050.752,45
662002	Centro de Jubilados	\$ -	\$ -	\$ -
662003	Ministerio de Acción Social	\$ -	\$ 16.793.847,79	\$ 16.793.847,79
662004	Subsecretaría de Trabajo	\$ -	\$ -	\$ -
662005	Otras Obras Sociales	\$ -	\$ 335.145,22	\$ 335.145,22
662006	Incremento de cuentas a cobrar a UGP CEMEP	\$ -	\$ -	\$ -
662007	Incremento de cuentas a cobrar a UGP San Jorge	\$ -	\$ -	\$ -
662008	Incremento de cuentas a cobrar a Visitar	\$ -	\$ -	\$ -
662009	Otros incrementos de cuentas a cobrar Asistenciales	\$ -	\$ 91.582,51	\$ 91.582,51
662010	Otros incrementos de cuentas a cobrar	\$ -	\$ -	\$ -
68	Incremento de Activos diferidos y adel. A proveedores	\$ -	\$ -	\$ -
681	Incremento de Activos diferidos y adel. A proveedores Asistencial	\$ -	\$ -	\$ -
682	Incremento de Activos diferidos y adel. A proveedores Previsional	\$ -	\$ -	\$ -
<b>7</b>	<b>DISMINUCION DE PASIVOS</b>	<b>\$ -</b>	<b>\$ -</b>	<b>\$ -</b>
76	Disminución de cuentas y documentos a pagar	\$ -	\$ -	\$ -
761	Disminución de cuentas y documentos a pagar Previsional	\$ -	\$ -	\$ -
762	Disminución de cuentas y documentos a pagar Asistencial	\$ -	\$ -	\$ -
<b>8</b>	<b>OTROS GASTOS</b>	<b>\$ -</b>	<b>\$ -</b>	<b>\$ -</b>
84	Otras pérdidas	\$ -	\$ -	\$ -
841	Cuentas incobrables Previsionales	\$ -	\$ -	\$ -
842	Cuentas incobrables Asistenciales	\$ -	\$ -	\$ -
<b>0</b>	<b>TOTAL</b>	<b>\$ 1.133.357.258,84</b>	<b>\$ 382.377.252,47</b>	<b>\$ 1.515.734.511,32</b>

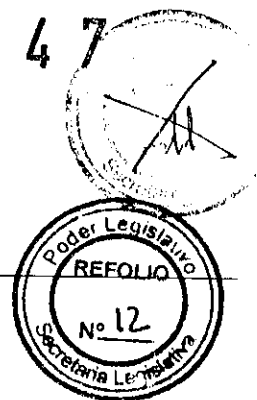
(\*) Corresponde: A- Partida directa Sistema Asistencial; P- Partida directa del Sistema Previsional; G- Gastos comunes a ambos sistemas



Provincia de Tierra del Fuego, A.I.A.S.  
Legislatura Provincial

ESTIMADO PRESUPUESTO 2013

## ANEXO VI - LEY



CLASIFICACION ECONOMICA DE LOS GASTOS  
(En Pesos Corrientes)

2	GASTOS	CONCEPTO	PREVISIONAL	ASISTENCIAL	PRESUPUESTO
<b>2.1.</b>	<b>GASTOS CORRIENTES</b>		<b>1.047.216.060</b>	<b>361.435.609</b>	<b>1.408.651.669</b>
2.1.1.	<b>GASTOS DE OPERACIÓN</b>		<b>21.775.050</b>	<b>339.102.005</b>	<b>360.877.055</b>
2.1.1.1.	<b>Remuneraciones</b>		<b>19.711.431</b>	<b>72.503.245</b>	<b>92.214.676</b>
2.1.1.1.1	<b>Sueldos y Salarios</b>		<b>15.913.779</b>	<b>58.529.748</b>	<b>74.443.527</b>
2.1.1.1.1.01	Retrib del cargo		14.632.441	53.840.373	68.472.813
2.1.1.1.1.02	Sueldo Anual complementario		1.281.338	4.689.376	5.970.714
2.1.1.1.1.03	Complementos		0	0	0
2.1.1.1.1.2	<b>Contribuciones Patronales</b>		<b>3.260.036</b>	<b>11.990.286</b>	<b>15.250.322</b>
2.1.1.1.1.3	<b>Prestaciones sociales</b>		<b>537.616</b>	<b>1.983.211</b>	<b>2.520.827</b>
2.1.1.1.1.3.01	Asignaciones familiares		532.266	1.963.561	2.495.827
2.1.1.1.1.3.02	Asistencia Social al personal		5.350	19.650	25.000
2.1.1.1.2.	<b>Bienes y Servicios</b>		<b>2.063.619</b>	<b>266.598.760</b>	<b>268.662.379</b>
2.1.1.1.2.1	<b>Bienes de consumo</b>		<b>251.332</b>	<b>58.751.697</b>	<b>59.003.028</b>
2.1.1.1.2.1.01	Prod. Aliment.agrop. Y forestales		12.956	47.584	60.540
2.1.1.1.2.1.02	Textiles y vestuario		2.132	7.832	9.964
2.1.1.1.2.1.03	Prod. papel, cartón e impresos		50.079	183.935	234.014
2.1.1.1.2.1.04	Prod. de cuero y caucho		534	1.962	2.496
2.1.1.1.2.1.05	Prod. Químicos, combust y lubric.		107.143	45.694.253	45.801.396
2.1.1.1.2.1.06	Prod. Minerales no metálicos		0	0	0
2.1.1.1.2.1.07	Prod. Metálicos		2.133	7.836	9.970
2.1.1.1.2.1.08	Otros bienes de consumo		76.354	12.808.294	12.884.648
2.1.1.1.2.2	<b>Servicios no personales</b>		<b>1.812.288</b>	<b>207.847.063</b>	<b>209.659.350</b>
2.1.1.1.2.2.01	Servicios Básicos		283.355	1.040.735	1.324.090
2.1.1.1.2.2.02	Alq. Y Derechos		200.434	736.175	936.609
2.1.1.1.2.2.03	Manten. Rep. Y limpieza		719.133	2.641.303	3.360.436
2.1.1.1.2.2.04	Servicios Técnicos y Profesionales		94.418	196.655.454	196.749.872
2.1.1.1.2.2.05	Serv. comerciales y financieros		63.317	181.908	245.225
2.1.1.1.2.2.06	Publicidad y Propaganda		11.301	41.506	52.807
2.1.1.1.2.2.07	Pasajes y Viáticos		89.215	327.679	416.895
2.1.1.1.2.2.08	Derechos y tasas		121.984	448.033	570.017
2.1.1.1.2.2.09	Multas, recargos y gastos judiciales		33.712	123.820	157.532
2.1.1.1.2.2.10	Otros servicios		195.417	5.650.451	5.845.868
2.1.1.5	<b>Previsiones</b>		<b>0</b>	<b>0</b>	<b>0</b>
2.1.1.5.1	Cuentas incobrables		0	0	0
2.1.4.	<b>PRESTACIONES A LA SEGURIDAD SOCIAL</b>		<b>1.025.441.010</b>	<b>0</b>	<b>1.025.441.010</b>
2.1.4.1	Jubilaciones y/o retiros		938.810.783	0	938.810.783
2.1.4.2	Pensiones		86.630.227	0	86.630.227
2.1.7.	<b>TRANSFERENCIAS CORRIENTES</b>		<b>0</b>	<b>22.333.604</b>	<b>22.333.604</b>
2.1.7.1	<b>Al sector Privado</b>		<b>0</b>	<b>22.266.747</b>	<b>22.266.747</b>
2.1.7.1.1	A unidades familiares		0	22.266.747	22.266.747
2.1.7.1.1.01	Ayudas sociales a personas		0	22.266.747	22.266.747
2.1.7.2	<b>Al sector público</b>		<b>0</b>	<b>66.857</b>	<b>66.857</b>
2.1.7.2.3	A las provincias y municipios		0	66.857	66.857
2.1.7.2.3.01	Otras Instituciones		0	66.857	66.857
<b>2.2</b>	<b>GASTOS DE CAPITAL</b>		<b>113.750</b>	<b>670.316</b>	<b>784.066</b>
2.2.1	<b>INVERSION REAL DIRECTA</b>		<b>113.750</b>	<b>670.316</b>	<b>784.066</b>
2.2.1.1	<b>Formación bruta de capital fijo</b>		<b>113.750</b>	<b>670.316</b>	<b>784.066</b>
2.2.1.1.1	Edificios e Instalaciones		0	0	0
2.2.1.1.2	Construcciones del dominio privado		0	0	0
2.2.1.1.3	Maquinaria y Equipo		113.750	670.316	784.066
2.2.1.1.4	Libros, revistas y otros elem. Colecc.		0	0	0
2.2.1.3	<b>Tierras y Terrenos</b>		<b>0</b>	<b>0</b>	<b>0</b>
2.2.1.4	<b>Activos Intangibles</b>		<b>0</b>	<b>0</b>	<b>0</b>
<b>2.3</b>	<b>APLICACIONES FINANCIERAS</b>		<b>86.027.449</b>	<b>20.271.328</b>	<b>106.298.777</b>
2.3.1	<b>INVERSION FINANCIERA</b>		<b>42.857</b>	<b>20.271.328</b>	<b>20.314.185</b>
2.3.1.2	<b>Concesión de Préstamos a corto plazo</b>		<b>42.857</b>	<b>0</b>	<b>42.857</b>
2.3.1.2.1	Al sector privado		42.857	0	42.857
2.3.1.2.1.01	Préstamos Personales		42.857	0	42.857
2.3.1.3	<b>Adquisición de Títulos y Valores</b>		<b>85.984.592</b>	<b>0</b>	<b>85.984.592</b>
2.3.1.3.6	Títulos y Valores a largo Plazo		85.984.592	0	85.984.592
2.3.1.3.6.01	Colocación de Plazo Fijo a Largo Plazo		85.984.592	0	85.984.592
2.3.1.4	<b>Incremento de otros activos financieros</b>		<b>0</b>	<b>20.271.328</b>	<b>20.271.328</b>
2.3.1.4.2.2.	Incremento de otras cuentas a cobrar a corto plazo		0	20.271.328	20.271.328
2.3.1.4.2.2.01	Consumo Asistencia por Descuento de Haberes		0	3.050.752	3.050.752
2.3.1.4.2.2.02	Convenio Centro de Jubilados		0	0	0
2.3.1.4.2.2.03	Ministerio de Acción Social		0	16.793.848	16.793.848
2.3.1.4.2.2.04	Subsecretaría de Trabajo		0	0	0
2.3.1.4.2.2.05	Otras Obras Sociales		0	335.145	335.145
2.3.1.4.2.2.06	Incremento de cuentas a cobrar a UGP CEMEP		0	0	0
2.3.1.4.2.2.07	Incremento de cuentas a cobrar a UGP San Jorge		0	0	0



Provincia de Tierra del Fuego, A.I.A.S.  
Legislatura Provincial

ESTIMADO PRESUPUESTO 2013

ANEXO VI - LEY

CLASIFICACION ECONOMICA DE LOS GASTOS  
(En Pesos Corrientes)

	CONCEPTO	PREVISIONAL	ASISTENCIAL	PRESUPUESTO
<b>2</b>	<b>GASTOS</b>			
2.3.1.4.2.2.08	Incremento de cuentas a cobrar a Visitar	0	0	0
2.3.1.4.2.2.09	Otros incrementos de cuentas a cobrar Asistencial	0	91.583	91.583
2.3.1.4.2.2.10	Otros incrementos de cuentas a cobrar	0	0	0
2.3.1.4.4.1.0	Incremento de Activos Diferidos	0	0	0
<b>2.3.2</b>	<b>AMORTIZACION DE LA DEUDA Y DISMINUCION DE OTROS</b>	<b>0</b>	<b>0</b>	<b>0</b>
<b>2.3.2.5</b>	<b>Disminución de otros Pasivos</b>	<b>0</b>	<b>0</b>	<b>0</b>
2.3.2.5.1	Disminucion de cuentas a pagar	0	0	0
2.3.2.5.1.01	Disminución de cuentas y documentos a pagar	0	0	0
<b>TOTAL</b>		<b>1.133.357.259</b>	<b>382.377.252</b>	<b>1.515.734.511</b>

15



Provincia de Tierra del Fuego, A.I.A.S.  
Legislatura Provincial



ESQUEMA AHORRO - INVERSION - FINANCIAMIENTO - "BASE DEVENGADO" - DEFINITIVO

EJERCICIO 2013  
ANEXO VII - LEY

16

CONCEPTO	AÑO 2013		ASISTENCIAL		IMPORTE TOTAL	
	PREVISIONAL		(en pesos)			
	(en pesos)	%	(en pesos)	%		
<b>I INGRESOS CORRIENTES</b>	<b>823.056.698</b>	<b>69,40%</b>	<b>362.906.024</b>	<b>30,60%</b>		<b>1.185.962.721</b>
- Ingresos Tributarios	903.742		0		903.742	
- Contrib. a la Seguridad Social	812.543.874		350.482.918		1.163.026.792	
- Ventas de Bs. y Serv. de las Adm. Pub	0		12.319.897		12.319.897	
- Rentas de la Propiedad	9.077.213		0		9.077.213	
- Ingresos No Tributarios	531.868		103.209		635.078	
<b>II GASTOS CORRIENTES</b>	<b>-1.047.216.060</b>	<b>74,34%</b>	<b>-361.435.609</b>	<b>25,66%</b>		<b>-1.408.651.669</b>
- Remuneraciones	-19.711.431		-72.503.245		-92.214.676	
- Otros Gastos de Consumo						
<i>Bienes de Consumo</i>	-251.332		-58.751.697		-59.003.028	
<i>Servicios no Personales</i>	-1.812.288		-207.847.063		-209.659.350	
- Transferencias Corrientes						
<i>Al Sector Privado</i>	-1.025.441.010		-22.333.604		-1.047.774.614	
<b>III RESULT. ECON.: AHORRO/DESAHORRO (I-II)</b>	<b>-224.159.362</b>		<b>1.470.415</b>			<b>-222.688.947</b>
<b>IV RECURSOS DE CAPITAL</b>	<b>0</b>		<b>0</b>			<b>0</b>
<b>V GASTOS DE CAPITAL</b>	<b>-113.750</b>	<b>14,51%</b>	<b>-670.316</b>	<b>85,49%</b>		<b>-784.066</b>
- Inversión Real Directa	-113.750		-670.316		-784.066	
<b>VI INGRESOS TOTALES (I+IV)</b>	<b>823.056.698</b>	<b>69,40%</b>	<b>362.906.024</b>	<b>30,60%</b>		<b>1.185.962.721</b>
<b>VII GASTOS TOTALES (II+V)</b>	<b>-1.047.329.810</b>	<b>74,31%</b>	<b>-362.105.925</b>	<b>25,69%</b>		<b>-1.409.435.735</b>
<b>VIII RESULTADO FINANCIERO</b>	<b>-224.273.113</b>		<b>800.099</b>			<b>-223.473.013</b>
<b>XII FUENTES FINANCIERAS</b>	<b>310.300.561</b>	<b>94,10%</b>	<b>19.471.229</b>	<b>5,90%</b>		<b>329.771.790</b>
- Disminución de la Inv. Financiera						
<i>Recupero de Préstamos corto plazo</i>	144.592		0		144.592	
<i>Recupero de Préstamos largo plazo</i>	154.591				154.591	
<i>Dismin. de otras cuentas a cobrar de corto plazo</i>	27.496.228		12.795.309		40.291.537	
<i>Credito especial acuerdo Gobierno</i>	120.000.000				120.000.000	
<i>Disminución de otras cuentas por cobrar</i>	83.016.421		2.683.199		85.679.620	
<i>Disminución de Inv. Temporarias</i>	78.299.504				78.299.504	
<i>Disminución de Adelantos a proveedores</i>	1.189.225		4.012.721		5.201.946	
<b>XIII APLICACIONES FINANCIERAS</b>	<b>-86.027.449</b>	<b>80,93%</b>	<b>-20.271.328</b>	<b>19,07%</b>		<b>-106.298.777</b>
- Inversión Financiera						
Incremento de Activos						
<i>Inversiones Temporarias</i>	-85.984.592		0		-85.984.592	
<i>Incremento de Activos diferidos y adel. A proveedores</i>	0		0		0	
<i>Disponibilidad de Recursos</i>					0	
<i>Incremento de cuentas por cobrar</i>			-20.271.328		-20.271.328	
<i>Incremento de activos financieros en prestamos</i>	-42.857				-42.857	
<b>X RESULTADO FINANCIERO NETO</b>	<b>0</b>		<b>0</b>			<b>0</b>



Provincia de Tierra del Fuego, A.I.A.S.  
Legislatura Provincial

REGISTRADO BAJO EL Nº 947



ANEXO VIII - LEY

CALCULO DEL LIMITE ESTABLECIDO POR EL ARTICULO 11 INC. H) LEY 641

Detalle	Previsional	Asistencial	Total
<b>a) Aportes y Contribuciones -Ejercicio 2014</b>	<b>\$ 812.543.874,40</b>	<b>\$ 350.482.917,57</b>	<b>1.163.026.791,97</b>
Gastos Comunes a Ambos sistemas	\$ 21.850.480,14	\$ 80.359.752,96	102.210.233,09
Menos inciso de Bienes de Uso	\$ -113.750,24	\$ -417.792,93	-531.543,17
Menos inciso de Activos Financieros	\$ -	\$ -	-
<b>b) Total Gasto de Funcionamiento</b>	<b>\$ 21.736.729,90</b>	<b>\$ 79.941.960,02</b>	<b>\$ 101.678.689,92</b>

Cálculo del Limite establecido (15%) - b)/a)	2,68%	22,81%	<b>8,74%</b>
--	-------	--------	--------------

<b>Total de Gastos Comunes a ambos sistema</b>	<b>\$ 21.850.480,14</b>	<b>\$ 80.359.752,96</b>	<b>\$ 102.210.233,09</b>
--	-------------------------	-------------------------	--------------------------

<b>1</b>	<b>GASTOS EN PERSONAL</b>	<b>\$ 19.711.430,90</b>	<b>\$ 72.503.245,03</b>	<b>\$ 92.214.675,93</b>
111	Retrib del Cargo	\$ 11.609.167,80	\$ 42.710.557,24	\$ 54.319.725,04
114	Sueldo Anual Complementario	\$ 1.036.314,29	\$ 3.792.822,06	\$ 4.829.136,35
116	Contrib Patronales	\$ 2.618.161,93	\$ 9.628.211,10	\$ 12.246.373,04
121	Retrib del Cargo	\$ 846.079,49	\$ 3.115.552,25	\$ 3.961.631,74
123	Sueldo Anual Complementario	\$ 74.715,55	\$ 273.347,64	\$ 348.063,19
125	Contrib Patronales	\$ 183.670,95	\$ 675.989,74	\$ 859.660,69
131	Retribuciones extraordinarias	\$ 217.518,17	\$ 801.217,79	\$ 1.018.735,96
132	Sueldo Anual Complementario	\$ 6.484,47	\$ 23.816,78	\$ 30.301,24
133	Contribuciones Patronales	\$ 44.800,56	\$ 165.007,04	\$ 209.807,60
<b>14</b>	<b>Asignaciones Familiares</b>	<b>\$ 483.632,72</b>	<b>\$ 1.783.923,29</b>	<b>\$ 2.267.556,01</b>
<b>15</b>	<b>Asistencia Social al Personal</b>	<b>\$ 5.350,00</b>	<b>\$ 19.650,00</b>	<b>\$ 25.000,00</b>
171	Retribuciones extraordinarias	\$ 1.959.675,18	\$ 7.213.045,23	\$ 9.172.720,41
172	Sueldo Anual Complementario	\$ 163.824,11	\$ 599.389,31	\$ 763.213,42
173	Contribuciones Patronales	\$ 413.402,87	\$ 1.521.077,88	\$ 1.934.480,75
174	Asignaciones Familiares	\$ 48.632,83	\$ 179.637,67	\$ 228.270,50
<b>2</b>	<b>BIENES DE CONSUMO</b>	<b>\$ 251.331,52</b>	<b>\$ 923.114,84</b>	<b>\$ 1.174.446,36</b>
211	Alimentos p/personas	\$ 12.955,56	\$ 47.584,45	\$ 60.540,01
215	Madera, Corcho y sus manufacturas	\$ -	\$ -	\$ -
222	Prendas de vestir	\$ 2.132,32	\$ 7.831,79	\$ 9.964,11
223	Confecciones Textiles	\$ -	\$ -	\$ -
231	Papel de escritorio y Cartón	\$ 43.996,67	\$ 161.595,24	\$ 205.591,90
233	Productos de Artes Gráficas	\$ 3.362,61	\$ 12.350,53	\$ 15.713,14
235	Diarios y Revistas	\$ 2.719,73	\$ 9.989,27	\$ 12.709,00
244	Cubiertas y Cámaras de Aire	\$ 534,14	\$ 1.961,86	\$ 2.496,00
25212	Otros Prod. Farm y med. - Consumo p	\$ -	\$ -	\$ -
255	Tintas, Pinturas y Colorantes	\$ 91.805,21	\$ 337.191,11	\$ 428.996,32
256	Combustibles y Lubricantes	\$ 1.321,41	\$ 4.853,40	\$ 6.174,81
258	Prod. Mat. Plástico	\$ 14.016,61	\$ 51.481,57	\$ 65.498,18
262	Prod. de vidrio	\$ -	\$ -	\$ -
263	Prod. De loza y porcelana	\$ -	\$ -	\$ -
265	Cemento, cal y yeso	\$ -	\$ -	\$ -
274	Estructuras Metálicas Acabadas	\$ 1.232,64	\$ 4.527,36	\$ 5.760,00
275	Herramientas Menores	\$ 51,36	\$ 188,64	\$ 240,00
279	Otros n.e.p.	\$ 849,48	\$ 3.120,07	\$ 3.969,55
291	Elem. de Limpieza	\$ 1.963,69	\$ 7.212,42	\$ 9.176,11
292	Ut. escritorio, oficina y enseñanza	\$ 15.540,24	\$ 57.077,71	\$ 72.617,95
293	Utiles y mat. electricos	\$ 3.289,65	\$ 12.082,55	\$ 15.372,21
294	Utensillos de cocina y comedor	\$ -	\$ -	\$ -
296	Repuestos y accesorios	\$ 11.512,17	\$ 42.283,02	\$ 53.795,19
299	Otros n.e.p.	\$ 44.048,02	\$ 161.783,86	\$ 205.831,88
<b>3</b>	<b>SERVICIOS NO PERSONALES</b>	<b>\$ 1.773.967,47</b>	<b>\$ 6.515.600,16</b>	<b>\$ 8.289.567,63</b>
311	Energia eléctrica	\$ 61.310,75	\$ 225.188,08	\$ 286.498,83
312	Agua	\$ 47.720,59	\$ 175.272,81	\$ 222.993,39
313	Gas	\$ 10.940,07	\$ 40.181,77	\$ 51.121,84
314	Teléfonos, telex y telefax	\$ 53.809,18	\$ 197.635,59	\$ 251.444,78
315	Correos y Telégrafos	\$ 109.574,66	\$ 402.456,46	\$ 512.031,12
321	Alq. edificios y locales	\$ 149.333,48	\$ 548.486,52	\$ 697.820,00
324	Alquiler de Fotocopiadora	\$ 39.683,92	\$ 145.754,98	\$ 185.438,90
329	Otros alquileres n.e.p.	\$ 11.416,90	\$ 41.933,10	\$ 53.350,00
331	Mant y Rep Edificios y Locales	\$ 142.107,70	\$ 521.946,96	\$ 664.054,66
332	Mant. Y reparacion de vehiculos	\$ 4.667,75	\$ 17.144,16	\$ 21.811,91
333	Mant y Rep. Maquinarias y Equipos	\$ 21.911,57	\$ 80.478,95	\$ 102.390,52
335	Limpieza, aseo y fumigacion	\$ 550.446,31	\$ 2.021.732,69	\$ 2.572.179,00
339	Otros servicios	\$ -	\$ -	\$ -
341	Estudios, Investigaciones y Proyectos	\$ -	\$ -	\$ -



Provincia de Tierra del Fuego, A.I.A.S.  
Legislatura Provincial

REGISTRADO BAJO EL N°



ANEXO VIII - LEY

CALCULO DEL LIMITE ESTABLECIDO POR EL ARTICULO 11 INC. H) LEY 641

Detalle	Previsional	Asistencial	Total
342012	Asistencia Medica al Personal	\$ -	\$ -
344003	Otros Auditores	\$ 27.820,00	\$ 102.180,00
345	De Capacitación	\$ 2.678,06	\$ 9.836,23
346	'De Informatica y sistema computariza	\$ -	\$ -
349002	Otros servicios Generales	\$ 45.920,42	\$ 168.660,98
351002	Flete insumos	\$ 3.057,75	\$ 11.230,82
353	Imprenta, Publicaciones y Reproducci	\$ 11.053,63	\$ 40.598,84
354001	Edificios	\$ 10.436,25	\$ 38.331,26
354002	Rodados	\$ 7.577,06	\$ 27.829,74
354003	Especiales del personal	\$ 1.558,56	\$ 5.724,44
354004	Otros	\$ -	\$ -
355003	Comisiones y Gastos bancarios General	\$ 2.817,94	\$ 10.349,99
359	Otros Serv.Comerciales y financieros	\$ 6.496,06	\$ 23.859,37
36	Publicidad y Propaganda	\$ 11.300,66	\$ 41.506,15
371	Pasajes	\$ 71.524,71	\$ 262.702,92
372	Viáticos	\$ 17.690,73	\$ 64.976,23
382	Impuestos Directos	\$ 90.927,44	\$ 333.967,14
383	Derechos y Tasas	\$ 31.056,15	\$ 114.066,05
384	Multas,recargos y gastos judiciales	\$ 33.711,76	\$ 123.819,82
391	Serv.de ceremonial	\$ 5.016,36	\$ 18.424,58
393	Serv.vigilancia	\$ 47.785,71	\$ 175.511,99
399005	Otros n.e.p.	\$ 142.615,36	\$ 523.811,54
<b>4</b>	<b>BIENES DE USO</b>	<b>\$ 113.750,24</b>	<b>\$ 417.792,93</b>
411	Tierras y Terrenos	\$ -	\$ -
412	Edificios e instalaciones	\$ -	\$ -
421003	Const. en Bienes de Dominio Privado- G	\$ -	\$ -
432	Eq.transporte, traccion y elevacion	\$ -	\$ -
434	Equipo de comunicaci3n y se1al	\$ 18.647,68	\$ 68.491,01
435	Equipo educacional y recreativo	\$ -	\$ -
436	Equipo para computaci3n	\$ 62.053,13	\$ 227.914,77
437001	Muebles	\$ 18.148,45	\$ 66.657,39
437002	Equipos de oficina	\$ 2.262,14	\$ 8.308,61
438	Herramientas y repuestos mayores	\$ -	\$ -
439	Equipos Varios	\$ 12.638,84	\$ 46.421,16
45	Libros, revistas y otros elem.coleccionabl	\$ -	\$ -
481	Programas de Computaci3n	\$ -	\$ -
<b>6</b>	<b>ACTIVOS FINANCIEROS</b>	<b>\$ -</b>	<b>\$ -</b>
662010	'Otros incrementos de cuentas a cobra	\$ -	\$ -



INSTITUTO PROVINCIAL AUTÁRQUICO UNIFICADO DE SEGURIDAD SOCIAL

ANEXO IX - LEY

CALCULO DEL LIMITE ESTABLECIDO POR EL ARTICULO 4º LEY 442

Artículo 4º.- El Instituto otorgará las siguientes prestaciones en forma directa o por intermedio de terceros de: a) Servicios médicos, odontológicos y farmacéuticos, destinados al fomento, prevención, recuperación de la salud y rehabilitación del individuo a la vida útil; b) cualquier otro servicio social que instituya el Consejo de Administración. Para la atención de las prestaciones mencionadas en el inciso a) precedente, el Instituto destinará como mínimo el ochenta por ciento (80%) de sus recursos brutos, deducidos los aportes al Sistema Nacional de Seguro de Salud, si así se conviniesen (Art. 5º, Ley Nº 23.660).

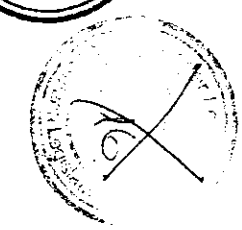

**RECURSOS BRUTOS ASISTENCIALES (sin incluir acreencias) \$ 381.682.835,71 x 80 % = \$ 305.330.268,57**

GASTO DIRECTO ASISTENCIAL	
<b>1 GASTOS EN PERSONAL</b>	\$ -
<b>2 BIENES DE CONSUMO</b>	\$ 57.828.581,86
252 Prod.Farmacéuticos y Medicinales	\$ 45.300.726,96
295 Ut.menores médicos,quirurg. y laborat.	\$ 9.747.570,61
297 Insumos de Óptica	\$ 2.780.284,29
<b>3 SERVICIOS NO PERSONALES</b>	\$ 201.331.462,76
342002 Servicios de Óptica	\$ -
342003 Servicios de Odontología	\$ 5.416.848,15
342005 Otras Entidades médicas	\$ 159.201.769,60
342006 Farmacias Convenidas	\$ 29.912.627,79
342007 Cápitas Extraña Jurisdicción - VISITAR	\$ -
342010 Otras Obras Sociales	\$ 1.353.531,15
342011 Otros Servicios Técnicos Asistenciales	\$ -
344001 Auditores Médicos	\$ 420.000,00
349001 Otros Servicios Asistenciales	\$ 70.000,00
351001 Flete Mercaderías	\$ 10.377,24
355002 Comisiones y Gastos Bancarios Asistenciales	\$ 13.606,08
399001 Pasajes por Derivación	\$ 4.839.058,74
399002 Servicio de Sepelio	\$ 93.644,01
399003 Servicio de Racionamiento	\$ -
399004 Servicio de Alojamiento	\$ -
<b>4 BIENES DE USO</b>	\$ 252.522,86
412001 Edificios e instalaciones Asistenciales	\$ -
433 Equipo sanitario y de laboratorio	\$ 252.522,86 ***
<b>5 TRANSFERENCIAS</b>	\$ 22.266.746,93
514002 Reintegros	\$ 4.515.965,21
514003 Reint.Pasajes p/derivación	\$ -
514004 Subsidio por Sepelio	\$ 284.571,43
514005 Reint.Gastos Racionamiento	\$ -
514007 Reint.Gastos de Alojamiento	\$ -
514008 Ayuda económica por derivación	\$ 8.593.112,37
514009 Ayuda Económica p/pasaje aéreos o terrestres	\$ 6.245.802,93
514010 Ayuda económica p/celiagua	\$ 161.895,00
514011 Subsidio por cuidados domiciliarios	\$ 2.465.400,00
<b>6 ACTIVOS FINANCIEROS</b>	\$ 20.271.327,97
662001 Consumo asist.x Descuento de Haberes	\$ 3.050.752,45 **
662002 Centro de Jubilados	\$ -
662003 Ministerio de Acción Social	\$ 16.793.847,79
662004 Subsecretaría de Trabajo	\$ -
662005 Otras Obras Sociales	\$ 335.145,22 **
662006 Incrementos de Cuentas a Cobrar VISITAR	\$ -
662009 Otros incrementos de cuentas a cobrar	\$ 91.582,51 **
<b>TOTAL GASTO DIRECTO ASISTENCIAL</b>	\$ <b>301.950.642,37</b>
<b>Porcentaje</b>	<b>79,11%</b>

GASTOS ASISTENCIAL - s/ Art. 4º Inc. a)	
<b>1 GASTOS EN PERSONAL</b>	\$ -
<b>2 BIENES DE CONSUMO</b>	\$ 57.828.581,86
252 Prod.Farmacéuticos y Medicinales	\$ 45.300.726,96
295 Ut.menores médicos, quirurg. y laborat.	\$ 9.747.570,61
297 Insumos de Óptica	\$ 2.780.284,29
<b>3 SERVICIOS NO PERSONALES</b>	\$ 201.307.479,44
342002 Servicios de Óptica	\$ -
342003 Servicios de Odontología	\$ 5.416.848,15
342005 Otras Entidades médicas	\$ 159.201.769,60
342006 Farmacias Convenidas	\$ 29.912.627,79
342007 Cápitas Extraña Jurisdicción - VISITAR	\$ -
342010 Otras Obras Sociales	\$ 1.353.531,15
342011 Otros Servicios Técnicos Asistenciales	\$ -
344002 Auditores Médicos	\$ 420.000,00
349001 Otros Servicios Asistenciales	\$ 70.000,00
399001 Pasajes por Derivación	\$ 4.839.058,74
399002 Servicio de Sepelio	\$ 93.644,01
399003 Servicio de Racionamiento	\$ -
399004 Servicio de Alojamiento	\$ -
<b>4 BIENES DE USO</b>	\$ 252.522,86
433 Equipo sanitario y de laboratorio	\$ 252.522,86
<b>5 TRANSFERENCIAS</b>	\$ 22.266.746,93
514002 Reintegros	\$ 4.515.965,21
514003 Reint.Pasajes p/derivación	\$ -
514004 Subsidio por Sepelio	\$ 284.571,43
514005 Reint.Gastos Racionamiento	\$ -
514007 Reint.Gastos de Alojamiento	\$ -
514008 Ayuda económica por derivación	\$ 8.593.112,37
514009 Ayuda Económica p/pasaje aéreos o terres	\$ 6.245.802,93
514010 Ayuda económica p/celiagua	\$ 161.895,00
514011 Subsidio por cuidados domiciliarios	\$ 2.465.400,00
<b>6 ACTIVOS FINANCIEROS</b>	\$ -
662001 Consumo asist.x Descuento de Haberes	\$ -
662002 Centro de Jubilados	\$ -
662003 Ministerio de Acción Social	\$ -
662004 Subsecretaría de Trabajo	\$ -
662005 Otras Obras Sociales	\$ -
662006 Incrementos de Cuentas a Cobrar VISITAR	\$ -
662007 Otros incrementos de cuentas a cobrar	\$ -
<b>TOTAL ARTICULO 4 Inc. A)</b>	\$ <b>281.655.331,08</b>
<b>Porcentaje</b>	<b>73,80%</b>

NOTAS:

- \* Las Partidas correspondientes a Pasajes, Racionamiento, Sepelio y ayuda económica por derivación corresponden a coberturas otorgadas a los afiliados por este Instituto
- \*\* Corresponden a Partidas Recuperables, no representan un Gasto
- \*\*\* Se refiere a los Bienes de Uso adquiridos para el área asistencial, por su naturaleza no corresponde un gasto.-



ANEXO IX LEY Nº 947